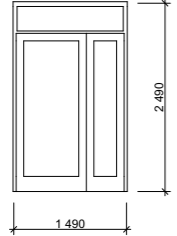
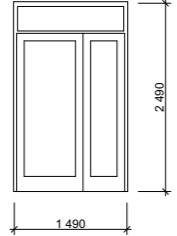
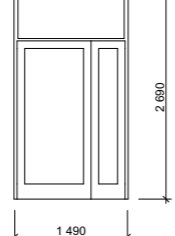
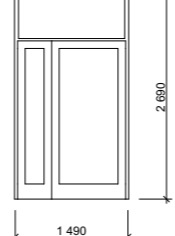
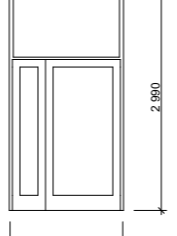
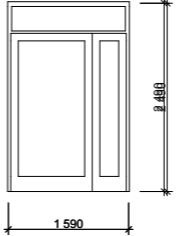
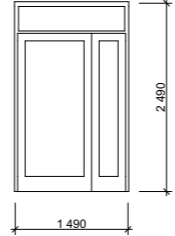


## Innvendig dørskjema - Glass/alu dører

ID	IVD-A-01	IVD-A-02	IVD-A-03	IVD-A-04	IVD-A-05	IVD-A-06	IVD-A-07
Slagretning	H (1)	H (1)	H (2)	V (1)	H (1)	H (1), V (1)	H (1)
Antall	1	1	2	1	1	2	1
Oppriss							
Størrelse	B= 1 490 H= 2 490	B= 1 490 H= 2 490	B= 1 490 H= 2 690	B= 1 490 H= 2 690	B= 1 490 H= 2 990	B= 1 590 H= 2 490	B= 1 490 H= 2 490
Brannkrav	E30C	EI30C	-	EI30	-	EI30C	E30C
Lydkrav (Rw)	-	-	-	-	-	-	-
Materiale dørblad	Glass/alu	Glass/alu	Glass/alu	Glass/alu	Glass/alu	Glass/alu	Glass/alu
Materiale karm	Alu	Alu	Alu	Alu	Alu	Alu	Alu
Anmerkning	Sikkerhetsglass i dør og sidefelt	Sikkerhetsglass i dør og sidefelt	Sikkerhetsglass i dør og sidefelt	Sikkerhetsglass i dør og sidefelt	Sikkerhetsglass i dør og sidefelt.	Sikkerhetsglass i dør og sidefelt	Sikkerhetsglass i dør og sidefelt

### TILLEGGSINFORMASJON

Må tåle alle de belastninger som kan oppstå, og være av høy kvalitet.  
Lysåpning må tilfredstille rømningskrav.

Farge/materialitet:  
- Fri RAL

**Sikkerhetsglass: 2(B)2 eller 1(C)2.**

Klassifisering av sikkerhetsglass er satt iht. NS3510:2015, tabell 3 (B, C2 til C4, D - F.eks. arbeids- og publikumsareal...) Alt glass under 800mm over OK gulv skal ha personsikkerhetsglass på begge sider.

**Fri bredde/høyde:** Fri bredde/lysåpning skal tilfredstille TEK17, samt krav til rømningsbredde. Alle rømningsdører skal ha fri bredde/lysåpning på min. 860mm. ved 90° åpning. For doble dører/dører med skåtefelt skal hovedfelt ha fri bredde min. 860mm. ved 90° åpning.

Åpningfelt (dørfelt) har standard høyde på 21M, med mindre annet er beskrevet. Overlysets høyde er da resterende av totalen. Standard bredde hovedfelt dør skal være 10M, med skåte/sidefelt resterende av totalen.

- Ekstra krav til holdbarhet/tung belastning er ikke vurdert
- Terskel-løsninger, sparkeplate ol. ikke vurdert i denne fasen.