

1



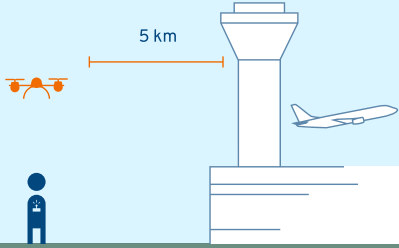
Registrer deg på flydrone.no og ta nettkurs og eksamen.

2



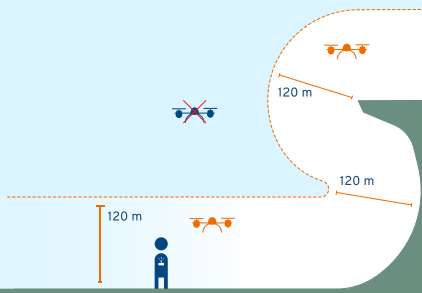
Sørg for gyldig forsikring. Droner er luftfartøy og må ansvarsforsikres.

3




Gjør deg kjent med droneforbudssoner. Hold minst 5 km avstand til lufthavner.

4



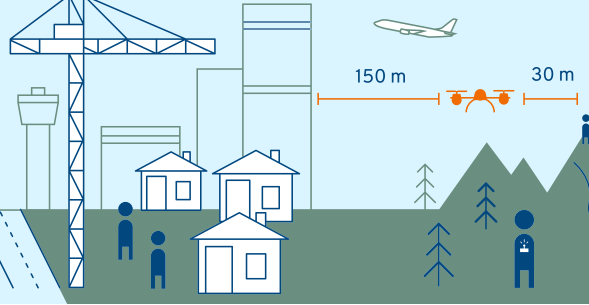
Du skal alltid kunne se dronen. Maksimal flyhøyde er 120 meter over bakken.

5



Unngå å fly over andre personer. Ikke fly over folkemengder, festivaler, sportsarrangementer o.l.

6



Hvis dronen veier **500g-25kg** (eller er merket C2-C4): Hold minst 150 meter avstand fra bebygde områder og uteområder hvor mange ferdes og minst 30 meter fra andre personer.

Ulovlig droneflyvning kan straffes med bot eller fengsel, og kan medføre at dronen inndras.

Andre sikkerhetsavstander kan gjelde om du tar **A2-eksamen** og har en drone som veier **500g-2kg** (eller er merket C2).

Er du under 16 år? Du kan fly i regi av modellflyklubber, sammen med en pilot som er over 16 år, eller CE-merkede leketøysdroner.

Nettressurser

- Følg lokale droneregler i verneområder og nasjonalparker, se kart.naturbase.no.
- Ikke fly over områder hvor det er forbudt å filme fra luften, se nsm.geodataonline.no/sensorapp.
- Vær oppmerksom på restriksjons- og forbudsområder, som Oslo sentrum, fengsler og ambassader, se ippc.no og luftfartstilsynet.no.
- Mer informasjon og detaljer finner du på vår nettside: luftfartstilsynet.no/droner

Fly drone sikkert og hensynsfullt

- Registrer deg og ta eksamen på flydrone.no.
- Hold dronen innenfor synsrekkevidde.
- Hold minst 5 km avstand til lufthavner og fly aldri i nærheten av ulykkessteder.
- Fly alltid under 120 meter fra bakken og overhold gjeldene sikkerhetsavstander.
- Ta hensyn til andres privatliv og følg reglene for bruk av foto og video av andre personer, se datatilsynet.no.